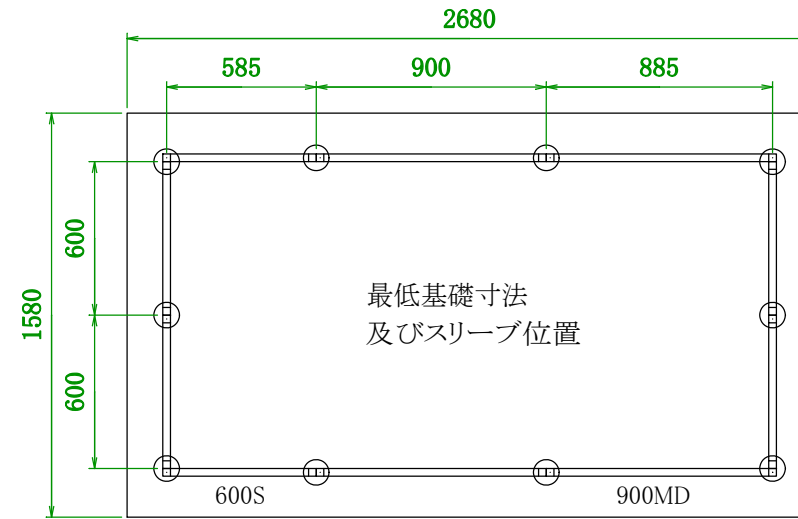
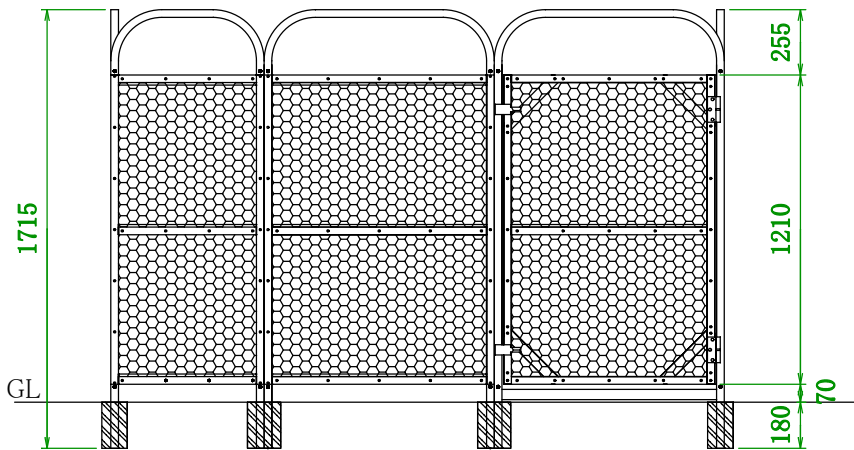
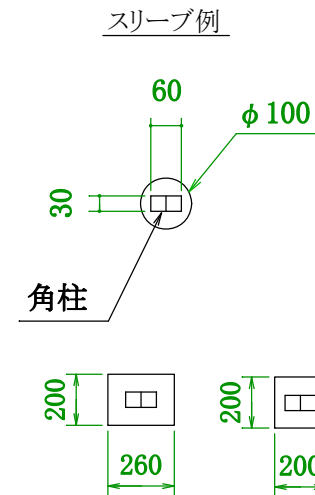
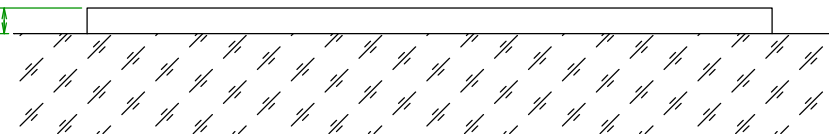


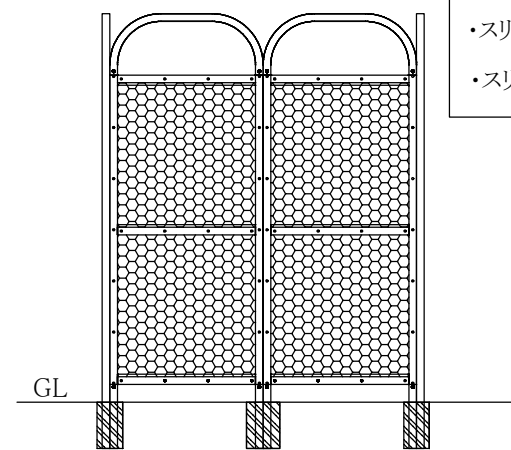
平面図



10cm以上



正面図



側面図

- ・スリーブは基礎の端から100mm以上離れた場所にあけて下さい。
- ・スリーブの穴は最低  $\phi 100$  あけて下さい。(角柱は30mm×60mm)
- ・スリーブの深さは150～180が必要です。

UNIT-600S	×	6
UNIT-900M	×	3
UNIT-900MD	×	1
品名	ネットフェンス	
機種	NW-500	
設置	埋め込み設置	外寸 2400 × 1260
縮尺	高橋産業株式会社	