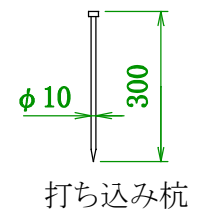
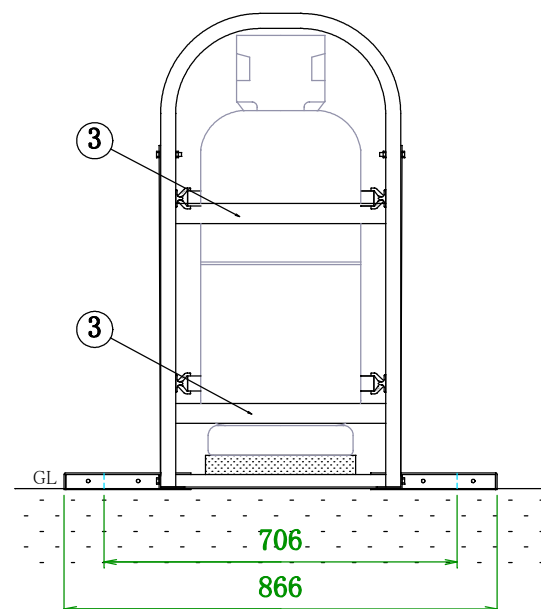
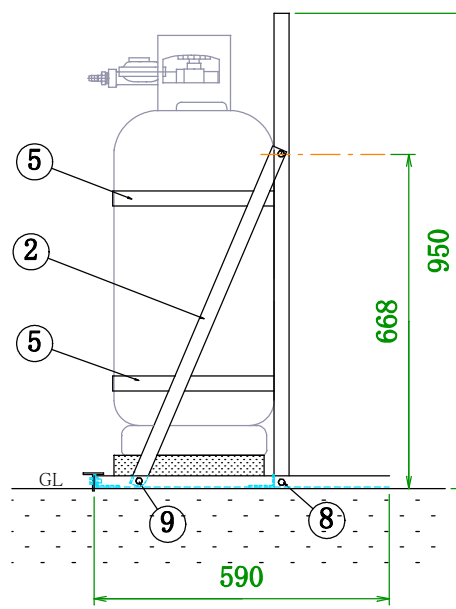
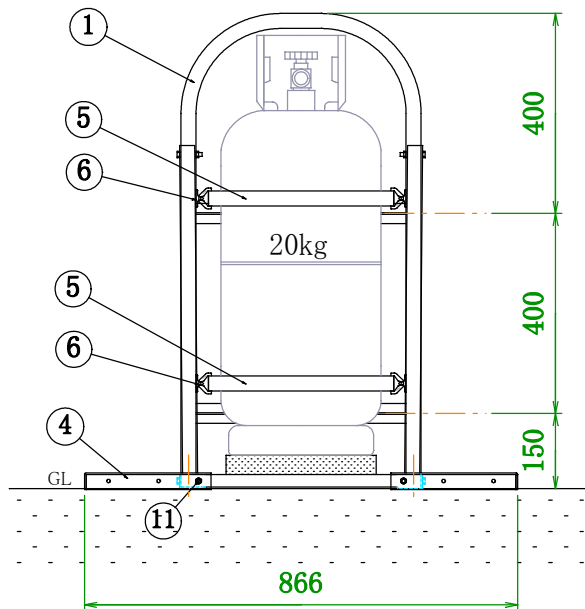
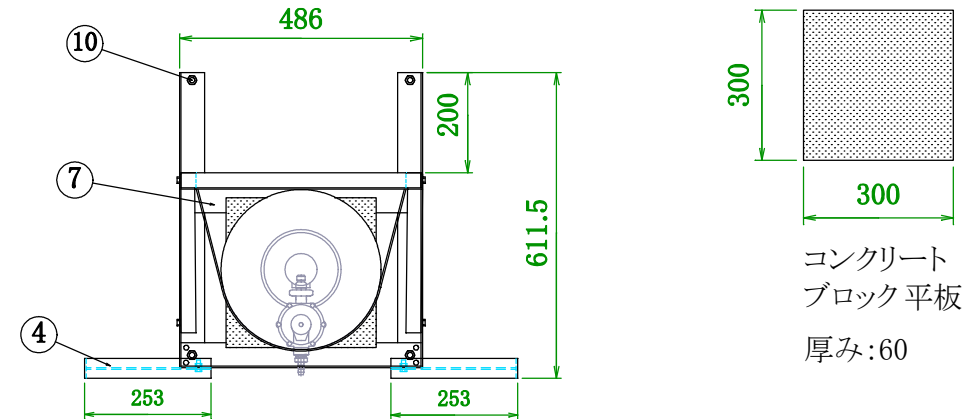


- 1) ブロック置き台⑦の角孔にアーチ型支柱①をはめ込み、長ボルト⑧で固定する。
- 2) アーチ型支柱①の左右に取り付けてあるL型補強傾斜アングル②をブロック置き台⑦に短ボルト⑨で固定する。
- 3) 組立完了後、ブロック置き台⑦にコンクリートブロック平板を置く。
- 4) 打込み杭⑩で4箇所を固定する。(横転防止設置棧④を取り外した状態で)
- 5) 横転防止設置棧④を取付けて完了です。



11	六角ボルト・ナット	ステンレス	M6×15	2
10	打ち込み杭	SWCH8 ユニクロ	φ10×300	4
9	短ボルト	SUS	M8×18 (座金、バネ座金セット)	2
8	長ボルト	SUS	M8×45 (座金、バネ座金セット)	2
7	ブロック置き台	アルミ A6063S・T5	L型 25×50×3t	1
6	ベルト用フック	ADC	アルミダイカスト	4
5	保安ベルト	ポリエステル	CBS-1000	2
4	横転防止設置棧	アルミ A6063S・T5	T型 33×40×3t	2
3	ボンベ転倒防止棧	アルミ A6063S・T5	T型 20×40×3t	2
2	補強傾斜アングル	アルミ A6063S・T5	L型 30×30×3t	2
1	アーチ型支柱	アルミ A6063S・T5	角 30×30×3t	1
No.	品名	材質	寸法	数量

④、横転防止設置棧は2段階にスライドする様になっています。
LPG容器 20kg用です。

高橋産業株式会社

品名 横転防止ボンベホルダー
機種 UTIC-201NS

縮尺 1/15 図番
設計, 15. 6.16